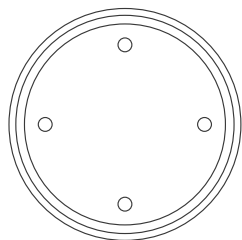


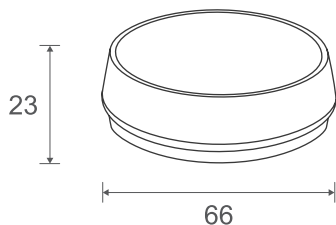
Smart Knob

1. Комплектация

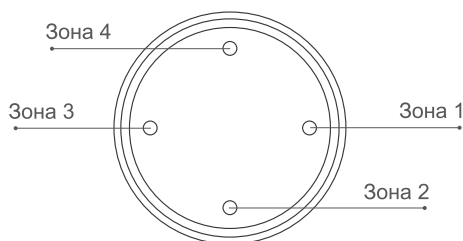


Кнопка x1

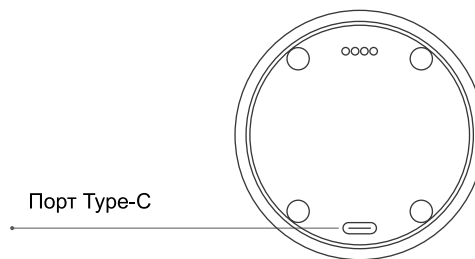
2. Размеры



Фронтальный вид



Задний вид



3. Важно

Устройство питается от встроенного литиевого аккумулятора. Перед первым использованием заряжайте устройство 6 часов через порт Type-C.

4. Установите и зарегистрируйтесь в приложении Smart life

- 5.1 Включите беспроводную сеть 2.4ГГц
- 5.2 Установите совместимый шлюз Zigbee
- 5.3 Начните сопряжение устройств

- Зажмите зоны «1» и «2» в течение 10-12 секунд, пока индикатор не начнет мигать.
- После чего быстро нажмите одну из зон «1» или «2». После этого устройство находится в режиме сопряжения.
- Откройте приложение Smart Life и нажмите кнопку "+" (Добавить устройство) в верхнем правом углу.
- В течение 2 минут приложение начнет поиск устройств в режиме сопряжения. Если устройство будет обнаружено, оно отобразится на экране приложения.
- Добавьте устройство (при необходимости переименуйте его).
- Теперь устройство готово к использованию и дальнейшей настройке.

6. Инструкция

Действие	Функция	Индикатор	Дополнительно
Одновременное Нажатие в течении 10-12 сек. на зону «1» и «2»	Режим сопряжения	Мигает	Долгое нажатие для сброса сопряжения
Однократное нажатие на любую зону с 1-й по 4-ю	При настройках управления группами освещения.	Мигает 3 раза	Может работать без шлюза (хаба)
	При настройках сценариев	Мигает 3 раза	Может работать только через шлюз
Быстрое двойное нажатие на любую зону с 1-й по 4-ю	Переход в режим управления температурой света.	Горит 10 сек.	Режим диммера восстанавливается
При повороте регулятора яркости	Диммирование и регулировка цветовой температуры в зависимости от выбранного режима.	Кратковременное включение индикатора.	Отвечает только за яркость и цветовую температуру.

7. Технические характеристики

- Модель: F00XN05-04-1
- Название устройства: Crystal Smart Knob
- Протокол: Zigbee
- Рабочая частота: 2,4 ГГц
- Расстояние беспроводной связи: <100 метров (без препятствий)
- Степень защиты: IP20
- Рабочая температура: от 0°С до 50° С
- Рабочая относительная влажность: 10-80%
- Размеры: диаметр 76 мм, высота 75 мм
- Способ установки: настольный